

TWIST

TW100

 **vermobil**
Just made in Italy







Sobrietà e freschezza che richiamano gli anni '60 in chiave del tutto attuale: questo il fascino della collezione Twist, panche, sedie e poltrone impilabili da abbinare a tavolini in metallo colorato per arredare in modo funzionale e fantasioso, all'insegna della praticità. *Freshness and contemporary design that recalls the style of the 60s is to be found in the charm of the Twist collection, comprising of stackable chairs and benches in coloured metals to furnish your outdoor spaces in a functional, practical and imaginative way.*

CATAS

prodotto certificato / certified product

Sedia / Chair
Impilabile / Stackable

	CM	H 88	L 45	P 56	HS 46,5
5	IN	H 34,6	W 17,7	D 22	SH 18,3

	4		0,3		22,2		CM L 96	P 65	H 50
							IN W 37,8	D 25,6	H 19,7

STRUTTURA / FRAME



Standard metal colors



Special metal colors

TESSUTI / FABRICS



ANS BCS BRS COS ECS FOS GRS SGS TPS

CUSCINI / CUSHIONS



CUSRM100

cuscino seduta • seat cushion

TWIST

TW300

 **vermobil**
Just made in Italy




Sobrietà e freschezza che richiamano gli anni '60 in chiave del tutto attuale: questo il fascino della collezione Twist, panche, sedie e poltrone impilabili da abbinare a tavolini in metallo colorato per arredare in modo funzionale e fantasioso, all'insegna della praticità. *Freshness and contemporary design that recalls the style of the 60s is to be found in the charm of the Twist collection, comprising of stackable chairs and benches in coloured metals to furnish your outdoor spaces in a functional, practical and imaginative way.*

CATAS


prodotto certificato / certified product

Poltrona / Armchair
Impilabile / Stackable


	CM	H	88	L	55	P	56	HS	46,5	HB	67
5,6	IN	H	34,6	W	21,7	D	22	SH	18,3	HA	26,4

	4		0,36		25		CM	L	96	P	65	H	57
						IN	W	37,8	D	25,6	H	22,4	

STRUTTURA / FRAME



TESSUTI / FABRICS



CUSCINI / CUSHIONS



CUSRM100
cuscino seduta • seat cushion

TWIST

TW150



Sobrietà e freschezza che richiamano gli anni '60 in chiave del tutto attuale: questo il fascino della collezione Twist, panche, sedie e poltrone impilabili da abbinare a tavolini in metallo colorato per arredare in modo funzionale e fantasioso, all'insegna della praticità. *Freshness and contemporary design that recalls the style of the 60s is to be found in the charm of the Twist collection, comprising of stackable chairs and benches in coloured metals to furnish your outdoor spaces in a functional, practical and imaginative way.*

Sgabello / Barstool
Impilabile / Stackable

	CM	H 95	L 45	P 57	HS 77,5
6	IN	H 37,4	W 17,7	D 22,4	SH 30,5

	Pz 1		M ³ 0,28		Kg 9		CM L 97	P 60	H 48
							IN W 38,2	D 23,6	H 18,9

STRUTTURA / FRAME



Standard metal colors



Special metal colors

CUSCINI / CUSHIONS



CUSRM150
cuscino seduta
seat cushion

TWIST


TW330


 **vermobil**
Just made in Italy



Sobrietà e freschezza che richiamano gli anni '60 in chiave del tutto attuale: questo il fascino della collezione Twist, panche, sedie e poltrone impilabili da abbinare a tavolini in metallo colorato per arredare in modo funzionale e fantasioso, all'insegna della praticità. *Freshness and contemporary design that recalls the style of the 60s is to be found in the charm of the Twist collection, comprising of stackable chairs and benches in coloured metals to furnish your outdoor spaces in a functional, practical and imaginative way.*

Panca / Bench
Impilabile / Stackable

	CM	H 88	L 126	P 56	HS 46,5
17,6	IN	H 34,6	W 49,6	D 22	SH 18,3

	1		0,71		22		CM L 130	P 97	H 56
							IN W 51,2	D 38,2	H 22

STRUTTURA / FRAME



Standard metal colors



Special metal colors

ACCIAIO

CARATTERISTICHE

Lega di ferro e carbonio con percentuale di carbonio inferiore al 2%. L'acciaio utilizzato nei prodotti Vermobil è trattato per resistere agli agenti atmosferici tramite processo di zincatura.

AMBIENTE

L'acciaio prodotto da materiale di riciclo non presenta alcun degrado nelle proprietà meccaniche, risultando così indistinguibile dal materiale "nuovo". Non viene mai consumato ma continuamente trasformato attraverso i processi di riciclo, per questo è considerato un "materiale permanente", alla base dell'economia circolare.

USO E MANUTENZIONE

Il modo migliore per assicurare la massima durata al prodotto è conservarlo durante la stagione invernale in luoghi chiusi e asciutti, per evitare che l'umidità crei condensa. Nel caso in cui i prodotti si trovino in una zona di mare è opportuno pulire le superfici ogni due/tre mesi con detergenti delicati, proteggendole poi con olio di vaselina. **IMPORTANTE:** sui piani dei tavoli, non lasciare teli sintetici impermeabili per tempi prolungati.

La condensa potrebbe danneggiare la verniciatura.

STEEL

FEATURES

Iron-carbon alloy with a percentage of carbon less than 2%. The steel used in Vermobil products is treated to resist atmospheric agents, thanks to the galvanizing process.

ENVIRONMENT

Steel produced from recycled material does not show any degradation in mechanical properties, thus being identical to the "new" material.

It's never consumed but continuously transformed through recycling processes, which is why it's considered a "permanent material", at the base of the circular economy.

USE AND MAINTENANCE

The best way to ensure maximum product durability is to store it during winter in closed and dry places, to prevent humidity from creating condensation. If the product is placed in a sea area, it is recommended to clean the surfaces every two or three months with mild detergents, then apply a protective layer of Vaseline oil.

IMPORTANT: do not leave waterproof synthetic sheets over the table tops for a long time. Condensation could damage the paint.

TWIST



TW100



TW300



TW2065



TW2081



TW7071



TW8081

FINITURE • FINISHES

STRUTTURA / FRAME



Standard metal colors



Special metal colors

CUSCINI / CUSHIONS



CUSRM100 for TW100-TW300
cuscino seduta • seat cushion



CUSRM600 for TW600-TW200
cuscino seduta • seat cushion



CUSRM150 for TW330
cuscino seduta
seat cushion



CUB4040 Jolly
cuscino schienale
back cushion



CUB5030 Jolly
cuscino schienale
back cushion

FANTASIE / FABRIC PATTERN P. 268

TW100 TWIST pag.128



Sedia / Chair
Impilabile / Stackable

	CM	H	88	L	45	P	56	HS	46,5
5	IN	H	34,6	W	17,7	D	22	SH	18,3

	4		0,3		22,2		CM L 96	P 65	H 50
							IN W 37,8	D 25,6	H 19,7

TW300 TWIST pag.128



Poltrona / Armchair
Impilabile / Stackable

	CM	H	88	L	55	P	56	HS	46,5	HB	67
5,6	IN	H	34,6	W	21,7	D	22	SH	18,3	HA	26,4

	4		0,36		25		CM L 96	P 65	H 57
							IN W 37,8	D 25,6	H 22,4

TW330 TWIST pag.128

Panca / Bench
Impilabile / Stackable

	CM	H	88	L	126	P	56	HS	46,5
17,6	IN	H	34,6	W	49,6	D	22	SH	18,3

	1		0,71		22		CM L 130	P 97	H 56
							IN W 51,2	D 38,2	H 22

TW2065 TWIST pag.128

Tavolo / Table ø65
Smontabile / Knockdown

	CM	H	75	L	65	P	65
6,8	IN	H	29,5	W	25,6	D	25,6

	1		0,06		8,2		CM L 76	P 10,5	H 76
							IN W 29,9	D 4,1	H 29,9

TW2081 TWIST pag.128

Tavolo / Table ø80
Smontabile / Knockdown

	CM	H	75	L	80	P	80
10	IN	H	29,5	W	31,5	D	31,5

	1		0,07		12,5		CM L 81	P 10	H 84
							IN W 31,9	D 3,9	H 33,1

TW7071 TWIST pag.128

Tavolo / Table 70x70
Smontabile / Knockdown

	CM	H	75	L	70	P	70
9	IN	H	29,5	W	27,6	D	27,6

	1		0,07		11		CM L 81,5	P 10	H 81,5
							IN W 32,1	D 3,9	H 32,1

TW8081 TWIST pag.128

Tavolo / Table 80x80
Smontabile / Knockdown

	CM	H	75	L	80	P	80
10	IN	H	29,5	W	31,5	D	31,5

	1		0,07		13,8		CM L 81	P 10	H 84
							IN W 31,9	D 3,9	H 33,1



TW600



TW200




TW330



TW330

TW600 TWIST pag.128

Poltrona bassa / Lounge
Impilabile / Stackable

	CM	H 72	L 69	P 70	HS 40	HB 60
7	IN	H 28,3	W 27,2	D 27,6	SH 15,7	HA 23,6

	1		0,36		10		CM L 70	P 71	H 73
							IN W 27,6	D 28	H 28,7

TW200 TWIST pag.128

Poggiapiedi / Footrest
Impilabile / Stackable

	CM	H 40	L 55	P 50
4	IN	H 15,7	W 21,7	D 19,7

	1		0,12		6		CM L 57	P 52	H 42
							IN W 22,4	D 20,5	H 16,5

TW150 TWIST pag.128

Sgabello / Barstool
Impilabile / Stackable

	CM	H 95	L 45	P 57	HS 77,5
6	IN	H 37,4	W 17,7	D 22,4	SH 30,5

	1		0,28		9		CM L 97	P 60	H 48
							IN W 38,2	D 23,6	H 18,9